

## Как оформить визу

Как оформить визу? Это просто!

Вам достаточно позвонить по одному из телефонов:

(044) 232 54 14, (066) 44 99 755(МТС),

(093) 116 84 00(Лайф), (098) 797 15 15(КиевСтар)


обсудить желаемую дату поездки и передать нам необходимый пакет документов курьером.

Остальное мы сделаем за вас!

Стоимость услуг: все цены представлены на сайте в разделе [Визы \(цены\)](#)

Отправить запрос можно на e-mail: [zakaz@multi-viza.com.ua](mailto:zakaz@multi-viza.com.ua)

## Япония

Япония	
Адрес Российского консульства в стране	<p><b>Посольство в Токио</b> Адрес: Embassy of the Russian Federation in Japan, 1-1, Azabudai; 2-chome, Minato-ku, Tokyo, Japan, 106-0041 Телефон: (8-10-81-3) 3583-4224, 3583-5982, 3583-4297 Телекс: (72) 24231 SOVPOSOL J Факс: (8-10-81-3) 3505-0593 E-mail: <a href="mailto:rosconsl@ma.kcom.ne.jp">rosconsl@ma.kcom.ne.jp</a> Web: <a href="http://www.embassy-avenue.jp/russia/index.htm">http://www.embassy-avenue.jp/russia/index.htm</a> Консульский отдел: Телефон: (8-10-81-3) 3583-4445, 3586-0408 Телекс: (72) 24231 Факс: (8-10-81-3) 3586-0407 E-mail: <a href="mailto:tokyo@dks.ru">tokyo@dks.ru</a></p> <p><b>Генконсульство в Ниигате</b> Адрес: Consulate General of the Russian Federation, FAI-BIRU, 1-20-5, SASAGUCHI, Niigata, Japan, 950 Телефон: (8-10-8125) 244-6015, 244-6315 Факс: (8-10-8125) 244-6077 E-mail: <a href="mailto:niicons@be.wakwak.com">niicons@be.wakwak.com</a></p> <p><b>Генконсульство в Осаке</b> Адрес: Consulate General of the Russian Federation, Toyonaka-shi, Nishi Midorigaoka 1-2-2, Osaka-fu, Japan, 560-0005 Телефон: (8-10-81-66) 848-3452, 848-3451 Телекс: (72) 65908 SOVCON J Факс: (8-10-81-66) 848-3453 E-mail: <a href="mailto:aat59340@par.ord.ne.jp">aat59340@par.ord.ne.jp</a></p> <p><b>Генконсульство в Саппоро</b> Адрес: Consulate General of the Russian Federation, 826, Nishi 12-chome Minami 14-jo, Chuoku, Sapporo, Japan, 064-0914 Телефон: (8-10-81-11) 561-3171 Телекс: (72) 32305 SOVCON J Факс: (8-10-81-11) 561-8897 E-mail: <a href="mailto:c_aa09680@pop01.odn.ne.jp">c_aa09680@pop01.odn.ne.jp</a> Web: <a href="http://www1.odn.ne.jp/ruscons_sapporo/">http://www1.odn.ne.jp/ruscons_sapporo/</a></p> <p><b>Генконсульство в Саппоро (отделение в Хакодате)</b> Телефон: (8-10-81-38) 24-82-01 Факс: (8-10-81-38) 24-82-02 E-mail: <a href="mailto:hacon@ms7.ncv.ne.jp">hacon@ms7.ncv.ne.jp</a> Web: <a href="http://www1.odn.ne.jp/ruscons_sapporo/">http://www1.odn.ne.jp/ruscons_sapporo/</a></p>
Адрес посольства в России	<p><b>Посольство Японии в Российской Федерации</b> Адрес: 129090, г. Москва, Грохольский пер., 27 Телефон: (495) 229-2550/51, консульский отдел - (495) 229-2520 Факс: (495) 229-2555/56, консульский отдел - (495) 229-2598 E-mail: <a href="mailto:japan-info@japan.orc.ru">japan-info@japan.orc.ru</a>, консульский отдел - <a href="mailto:ryoijjp@japan.orc.ru">ryoijjp@japan.orc.ru</a> Сайт: <a href="http://www.ru.emb-japan.go.jp/">http://www.ru.emb-japan.go.jp/</a></p>

**Генеральное консульство Японии в Санкт-Петербурге**

Адрес: 191186, г. Санкт-Петербург, наб. реки Мойки, 29  
Телефон: (812) 314-1434  
Факс: (812) 710-6970  
E-mail: [consul.japan@mofa.spb.ru](mailto:consul.japan@mofa.spb.ru)

**Консульский отдел Генерального консульства Японии в Санкт-Петербурге**

Адрес: 191186, г. Санкт-Петербург, ул. Миллионная, 30  
Телефон: (812) 336-7673  
E-mail: [ryoji@mofa.spb.ru](mailto:ryoji@mofa.spb.ru)

**Генеральное консульство Японии в Хабаровске**

Адрес: 680000, г. Хабаровск, ул. Тургенева, 46  
Телефон: (4212) 413-044, 413-045, 413-046, консульский отдел - (4212) 413-048 (справки – по рабочим дням с 9.00 до 12.30 часов и с 13.30 до 17.30 часов)  
Факс: (4212) 413-047, консульский отдел - (4212) 413-049  
E-mail: [jp-consul@sovintel.ru](mailto:jp-consul@sovintel.ru)

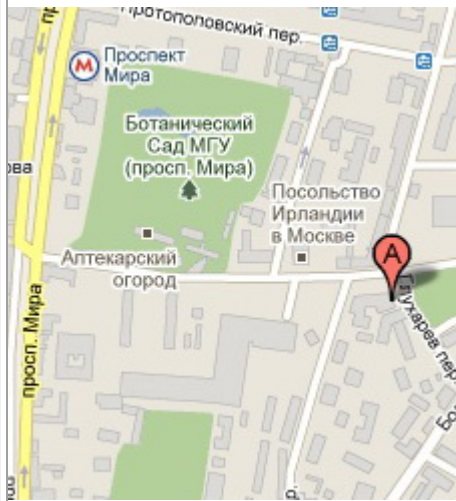
**Генеральное консульство Японии во Владивостоке**

Адрес: 690003, г. Владивосток, ул. Верхнепортовая, 46  
Телефон: (4232) 267-502, 267-513, 267-481, визовый отдел – 267-558, 267-573  
Факс: (4232) 267-541  
E-mail: [jpconvl@jpn.gin.ru](mailto:jpconvl@jpn.gin.ru)

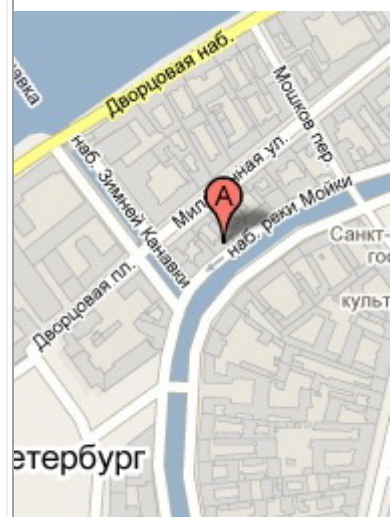
**Генеральное консульство Японии в Южно-Сахалинске**

Адрес: 693000, г. Южно-Сахалинск, ул. Ленина, 234, 5-й эт.  
Телефон: (4242) 726-055, 725-530  
Факс: (4212) 725-531  
E-mail: [sakhjpmofa@svtc.ru](mailto:sakhjpmofa@svtc.ru)

Карта проезда к посольству в Москве:



Карта проезда к консульству в Санкт-Петербурге:

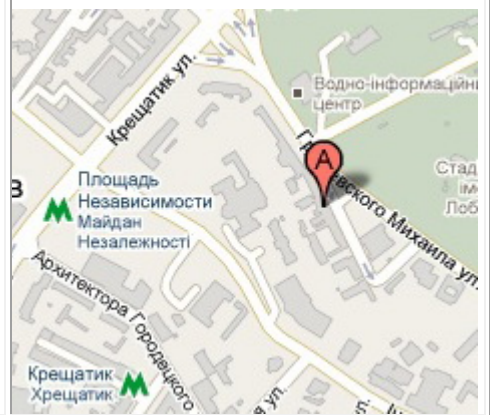


Адрес посольства в Украине

01901, м. Київ, пров. Музейний, 4  
Телефон: (+38 044) 490-55-00  
Факс: (+38 044) 490-55-02  
E-mail: [jpembua7f@svitonline.com](mailto:jpembua7f@svitonline.com)  
Web-site: <http://www.ua.emb-japan.go.jp>

КОНСУЛЬСЬКИЙ ВІДДІЛ  
Телефон: (+38 044) 490-55-01  
Факс: (+38 044) 490-70-71

Карта проезда:



Посольство Украины в Японии

ПОСОЛЬСТВО УКРАЇНИ В ЯПОНІЇ

	<p>АДРЕСА: 3-5-31, Nishi Azabu, Minato-ku, Tokyo, 106-0031, Japan  ТЕЛЕФОН: (+8-10-813) 5474-9770  ФАКС: (+8-10-813) 5474-9772  E-mail: "; document.write( " "); document.write( addy_text39676 ); document.write( '&lt;/a&gt;' ); //--&gt;  Веб-сайт: <a href="http://www.mfa.gov.ua/japan/">http://www.mfa.gov.ua/japan/</a></p>
<b>Сайт посольства Японии</b>	<a href="http://www.ua.emb-japan.go.jp">http://www.ua.emb-japan.go.jp</a>
<b>Сайт посольства Украины в Японии</b>	<a href="http://www.mfa.gov.ua/japan">www.mfa.gov.ua/japan</a>
<b>Порядок оформления визы и сроки изготовления в России</b>	<p>Гражданам России для въезда в Японию требуется виза.</p> <p><b>Виды виз</b>  Краткосрочные визы сроком пребывания до 90 дней различаются в зависимости от цели визита.</p> <p><b>Деловой визит</b>- целью визита является культурный обмен, обмен между органами местного самоуправления, спортивные обмены, административные собрания, участие в конференциях, деловые переговоры, подписание контрактов, гарантийное обслуживание, рекламу, изучение рынка.</p> <p><b>Посещение родственников и друзей</b>- целью визита является посещение родственников (супруга или супруги, а также родственников по третьему колену родства включительно) и знакомых (включая друзей), а также самостоятельный туризм.</p> <p><b>Туризм</b>- целью визита является туристическая поездка, гарантом которой является туристическая фирма.  Ни одна из вышеперечисленных целей визита не подразумевает работу либо иные действия, связанные с извлечением прибыли на территории Японии.</p> <p><b>Порядок оформления документов</b>  При подаче документов требуется личное присутствие, однако документы можно подать и через турфирму, аккредитованную в посольстве либо Генеральном консульстве Японии. Документы подаются в то консульство, к которому относится территориально место жительства заявителя.</p> <p><b>Подача документов через Визовый центр стран Азии</b>  Подать документы также можно через Визовый центр стран Азии в Москве. В этом случае анкета на визу оформляется он-лайн, непосредственно на <a href="#">сайте ВЦ</a> . Ознакомится с условиями подачи и получения документов, получить всю необходимую информацию можно по телефону ВЦ: (495) 661-94-10. Визовый центр взимает сервисный сбор в размере 1500 рублей. Олата производится в кассе центра.</p> <p><b>Подача документов через Pony Express</b>  Компания Pony Express принимает документы на оформление краткосрочных (однократных и многократных) виз в Японию от граждан России. Исключение составляют:</p> <ul style="list-style-type: none"> <li>- жители Приморского края, Камчатской и Магаданской области - подача документов в Генеральном Консульстве Японии во Владивостоке,</li> <li>- жители Ленинградской области и Республики Карелия - подача документов в Генеральном Консульстве Японии в Санкт-Петербурге</li> <li>- жители Республики Бурятия, Республики Саха (Якутия), Хабаровского края, Амурской области, Иркутской области, Читинской области, Еврейского автономного округа, Агинского Бурятского автономного округа - подача документов в Генеральном Консульстве Японии в Хабаровске,</li> <li>- жители Сахалинской области - подача документов в Генеральном Консульстве Японии в Южно-Сахалинске.</li> </ul> <p>В компанию необходимо предоставить документы от японской принимающей стороны и от заявителя в соответствии с требованием консульского отдела Японии и оплатить сервисный сбор в размере 900 руб при условии подачи и получения паспорта в Москве, и 1600 рублей - если подача и получение либо только получение осуществляется в других регионах страны.  Более подробную информацию о процедуре подачи заявлений можно получить на сайте Pony Express.</p> <p><b>Безвизовый транзит</b></p> <p>Безвизовый транзит с правом выхода на пределы контролируемой зоны аэропорта/морского порта разрешается при выполнении следующих условий:</p> <ul style="list-style-type: none"> <li>• пересадка на следующий рейс производится в тот же день либо в течение ближайших 72 часов;</li> <li>• у пассажира имеются билеты в страну конечного следования;</li> </ul>

- у пассажира имеется виза в страну конечного следования, если таковая требуется;
- вылет осуществляется из того же аэропорта/ морского порта либо в пределах определенных портов, относящихся к одной территориальной группе. Для граждан России транзит ограничен между аэропортом Нарита (Narita) и аэропортом Ханеда (Haneda), аэропортом Нарита и морским портом Иокогама (Yokohama), аэропортом Осака (Osaka) и морским портом Кобе (Kobe);
- у пассажира имеется бронь отеля (в случае пребывания в стране более 24 часов), расположенного в том городе, где находится аэропорт/ морской порт;
- планируется пребывание только в окрестностях города, в котором расположен аэропорт/морской порт.

При выполнении этих условий в паспорт туриста вклеивается стикер "Shore Pass" - разрешение на пребывание в стране в течение 72 часов. В стикере указывается точное время выдачи "Shore Pass" (дата и время) и его окончания, префектура и название порта, через который был осуществлен въезд. Стикер также содержит бар-код, в котором зашифрованы эти данные и данные пассажира.

Процедура оформления "Shore Pass" может занимать от 10 минут до 1,5 часов (в зависимости от количества людей на паспортном контроле, настроения смены пограничников и знания туристом английского языка). Для оформления необходимо заполнить миграционную карточку (выдаются в самолетах или на стойках для транзитных пассажиров перед будками пограничного контроля). Затем необходимо обратиться работнику аэропорта/морского порта, находящемуся за стойкой для транзитных пассажиров. Обычно он проверяет документы, заполняет дополнительный формуляр, с которым потом следует пройти непосредственно на паспортный контроль. На паспортном контроле предъявляется загранпаспорт, билеты на следующий рейс, подтверждение брони отеля в окрестностях аэропорта (распечатку из Интернета - с сайта отеля либо международных систем бронирования или факс), виза в страну конечного следования (если нужна). В случае если офицер пограничной службы принимает решение о выдаче "Shore Pass", у пассажира снимают биометрические данные и в паспорт вклеивают стикер.

#### **Сроки оформления виз**

Срок рассмотрения заявления на краткосрочную визу может занимать от 4 до 30 дней, начиная со следующего дня после подачи прошения о выдаче визы (не считая праздничные и выходные дни). Срок оформления может меняться в зависимости от вида заявления. Также важно помнить, что решение по выдаче виз принимает не консульство либо консульский отдел посольства, а МИД Японии, куда пересылаются все полученные от заявителя документы, поэтому при подаче документов необходимо учитывать и время, необходимое для пересылки документов в Японию и обратно. В целом процесс оформления визы занимает 30-40 дней.

Транзитная виза оформляется в течение 4 рабочих дней с момента подачи документов.

#### **Срок действия виз**

Краткосрочная виза (однократная) действительна в течение 3 месяцев, срок пребывания в стране определяется в соответствии с датами, указанными в приглашении либо брони отеля.

Однократная транзитная виза выдается сроком действия 3 месяца, двукратная транзитная виза - сроком действия 4 месяца. При въезде в паспорт ставится штамп со сроком пребывания 15 дней, однако, в соответствии с Иммиграционным законодательством Японии, транзитная виза позволяет находиться в стране лишь 72 часа (в случае двукратной визы - по 72 часа на каждый въезд). Поэтому крайне нежелательно превышать указанный выше срок пребывания, не зависимо от того, что написано во въездном штампе.

#### **Продление виз**

Продление срока действия виз невозможно.

#### **Правила въезда в страну**

С 17 мая 2006 г. все иностранные граждане старше 16 лет, въезжающие в Японию, должны сдавать отпечатки пальцев. С 20 ноября 2007 г. в дополнение к процедуре сканирования отпечатков пальцев вводится обязательное фотографирование лица каждого въезжающего на территорию страны. Лица, по каким-либо причинам отказывающиеся пройти процедуру биометрической идентификации, лишаются права въезда в Японию. Пограничные службы могут отказать во въезде любому гражданину, если есть подозрения в его причастности к террористическим организациям.

От предоставления биометрических данных освобождены следующие категории лиц:

	<ul style="list-style-type: none"> <li>• владельцы дипломатических и служебных паспортов;</li> <li>• лица, приезжающие для участия в официальных мероприятиях по приглашению правительства или глав государственных административных органов;</li> <li>• дети, не достигшие 16 лет;</li> <li>• иностранцы, которые проживают в Японии постоянно и имеют соответствующий статус.</li> </ul> <p><b>Передвижение по стране</b> Ограничений на передвижение по стране для российских граждан нет. Согласно японскому законодательству, иностранцы должны всегда иметь при себе паспорт</p>
<p><b>Порядок оформления визы и сроки изготовления в Украине</b></p>	<p>Гражданам Украины для въезда в Японию требуется виза.</p> <p><b>Виды виз</b> Краткосрочные визы сроком пребывания до 90 дней различаются в зависимости от цели визита.</p> <p><b>Деловой визит</b>- целью визита является культурный обмен, обмен между органами местного самоуправления, спортивные обмены, административные собрания, участие в конференциях, деловые переговоры, подписание контрактов, гарантийное обслуживание, рекламу, изучение рынка.</p> <p><b>Посещение родственников и друзей</b>- целью визита является посещение родственников (супруга или супруги, а также родственников по третьему колену родства включительно) и знакомых (включая друзей), а также самостоятельный туризм.</p> <p><b>Туризм</b>- целью визита является туристическая поездка, гарантом которой является туристическая фирма. Ни одна из вышеперечисленных целей визита не подразумевает работу либо иные действия, связанные с извлечением прибыли на территории Японии.</p> <p><b>Порядок оформления документов</b> При подаче документов требуется личное присутствие, однако документы можно подать и через турфирму, аккредитованную в посольстве либо Генеральном консульстве Японии. Документы подаются в то консульство, к которому относится территориально место жительства заявителя.</p> <p><b>Безвизовый транзит</b></p> <p>Безвизовый транзит с правом выхода на пределы контролируемой зоны аэропорта/морского порта разрешается при выполнении следующих условий:</p> <ul style="list-style-type: none"> <li>• пересадка на следующий рейс производится в тот же день либо в течение ближайших 72 часов;</li> <li>• у пассажира имеются билеты в страну конечного следования;</li> <li>• у пассажира имеется виза в страну конечного следования, если таковая требуется;</li> <li>• вылет осуществляется из того же аэропорта/ морского порта либо в пределах определенных портов, относящихся к одной территориальной группе. Для граждан России транзит ограничен между аэропортом Нарита (Narita) и аэропортом Ханеда (Haneda), аэропортом Нарита и морским портом Йокогама (Yokohama), аэропортом Осака (Osaka) и морским портом Кобе (Kobe);</li> <li>• у пассажира имеется бронь отеля (в случае пребывания в стране более 24 часов), расположенного в том городе, где находится аэропорт/ морской порт;</li> <li>• планируется пребывание только в окрестностях города, в котором расположен аэропорт/морской порт.</li> </ul> <p>При выполнении этих условий в паспорт туриста клеивается стикер "Shore Pass" - разрешение на пребывание в стране в течение 72 часов. В стикере указывается точное время выдачи "Shore Pass" (дата и время) и его окончания, префектура и название порта, через который был осуществлен въезд. Стикер также содержит бар-код, в котором зашифрованы эти данные и данные пассажира.</p> <p>Процедура оформления "Shore Pass" может занимать от 10 минут до 1,5 часов (в зависимости от количества людей на паспортном контроле, настроения смены пограничников и знания туристом английского языка). Для оформления необходимо заполнить миграционную карточку (выдаются в самолетах или на стойках для транзитных пассажиров перед будками пограничного контроля). Затем необходимо обратиться работнику аэропорта/морского порта, находящемуся за стойкой для транзитных пассажиров. Обычно он проверяет документы, заполняет дополнительный формуляр, с которым потом следует пройти непосредственно на паспортный контроль. На</p>

	<p>паспортном контроле предъявляется загранпаспорт, билеты на следующий рейс, подтверждение брони отеля в окрестностях аэропорта (распечатку из Интернета - с сайта отеля либо международных систем бронирования или факс), виза в страну конечного следования (если нужна). В случае если офицер пограничной службы принимает решение о выдаче "Shore Pass", у пассажира снимают биометрические данные и в паспорт вклеивают стикер.</p> <p><b>Сроки оформления виз</b> Срок рассмотрения заявления на краткосрочную визу может занимать от 4 до 30 дней, начиная со следующего дня после подачи прошения о выдаче визы (не считая праздничные и выходные дни). Срок оформления может меняться в зависимости от вида заявления. Также важно помнить, что решение по выдаче виз принимает не консульство либо консульский отдел посольства, а МИД Японии, куда пересылаются все полученные от заявителя документы, поэтому при подаче документов необходимо учитывать и время, необходимое для пересылки документов в Японию и обратно. В целом процесс оформления визы занимает 30-40 дней.</p> <p>Транзитная виза оформляется в течение 4 рабочих дней с момента подачи документов.</p> <p><b>Срок действия виз</b> Краткосрочная виза (однократная) действительна в течение 3 месяцев, срок пребывания в стране определяется в соответствии с датами, указанными в приглашении либо брони отеля.</p> <p>Однократная транзитная виза выдается сроком действия 3 месяца, двукратная транзитная виза - сроком действия 4 месяца. При въезде в паспорт ставится штамп со сроком пребывания 15 дней, однако, в соответствии с Иммиграционным законодательством Японии, транзитная виза позволяет находиться в стране лишь 72 часа (в случае двукратной визы - по 72 часа на каждый въезд). Поэтому крайне нежелательно превышать указанный выше срок пребывания, не зависимо от того, что написано во въездном штампе.</p> <p><b>Продление виз</b> Продление срока действия виз невозможно.</p> <p><b>Правила въезда в страну</b> С 17 мая 2006 г. все иностранные граждане старше 16 лет, въезжающие в Японию, должны сдавать отпечатки пальцев. С 20 ноября 2007 г. в дополнение к процедуре сканирования отпечатков пальцев вводится обязательное фотографирование лица каждого въезжающего на территорию страны. Лица, по каким-либо причинам отказывающиеся проходить процедуру биометрической идентификации, лишаются права въезда в Японию. Пограничные службы могут отказать во въезде любому гражданину, если есть подозрения в его причастности к террористическим организациям.</p> <p>От предоставления биометрических данных освобождены следующие категории лиц:</p> <ul style="list-style-type: none"> <li>• владельцы дипломатических и служебных паспортов;</li> <li>• лица, приезжающие для участия в официальных мероприятиях по приглашению правительства или глав государственных административных органов;</li> <li>• дети, не достигшие 16 лет;</li> <li>• иностранцы, которые проживают в Японии постоянно и имеют соответствующий статус.</li> </ul> <p><b>Передвижение по стране</b> Ограничений на передвижение по стране для украинских граждан нет. Согласно японскому законодательству, иностранцы должны всегда иметь при себе паспорт</p>
<b>Процесс собеседования</b>	Личное присутствие
<b>Консульский сбор в России</b>	Как таковой консульский сбор не взимается. Взимается лишь сбор за пересылку документов, который составляет в среднем \$5-10. Оплата производится при подаче документов.
<b>Консульский сбор в Украине</b>	Как таковой консульский сбор не взимается. Взимается лишь сбор за пересылку документов, который составляет в среднем \$5-10. Оплата производится при подаче документов.
<b>Документы для визы в Японию</b>	В обязательном порядке перед подачей заявления на визу в Японию аппликант должен отправить приглашающей стороне и гаранту (в этом качестве может выступать одно и то же лицо) ряд документов для заполнения. Принимающей стороной и гарантом могут выступать физические и юридические лица, имеющие официальный статус в Японии (официально зарегистрированное на территории страны предприятие, гражданин страны либо иностранец со статусом "постоянного резидента", "резидента на длительный срок" или "особого резидента"). В свою очередь, гарант и приглашающая сторона должны заполнить данные документы и собрать необходимые бумаги, а затем отправить заявителю, проживающему в странах СНГ, оригинал этих документов и одну копию (документы, высланные непосредственно в МИД, посольство или Генеральное

консульство Японии, не принимаются). Только после получения данных документов заявитель может обращаться за визой.

Список документов, заполняемых принимающей стороной, различается в зависимости от цели поездки.

Для краткосрочной поездки делового характера требуются следующие документы:

письмо, объясняющее причину приглашения;  
план пребывания;  
гарантийное письмо;  
документы об организации-гаранте:  
- регистрационное свидетельство либо  
- описание деятельности и структуры предприятия,  
- для фирм, зарегистрированные на фондовом рынке - копию из справочника о фирмах.  
справка об оплате налогов;  
документы, разъясняющие цель поездки.

Для поездки с целью посещения родственников и друзей необходимо предоставить:

письмо, объясняющее причину приглашения;  
план пребывания;  
гарантийное письмо;

Если гарант – гражданин Японии, предоставляются следующие документы о гаранте:

- сведения о месте проживания,  
- справка с места работы,  
- справка о налогах.

Если гарант – иностранный гражданин, постоянно проживающий в Японии, предоставляются следующие документы о гаранте:

- карточка регистрации иностранца,  
- копия паспорта,  
- справка с места работы,  
- справка о налогах.

документы, подтверждающие родство (свидетельство браке, свидетельство о рождении) или указывающие на отношения заявителя и гаранта (письма, распечатки электронных сообщений, телефонные счета, совместные фотографии);

документы о приглашающем (если приглашающий не является гарантом):

- сведения о месте проживания гражданина Японии либо копию паспорта иностранного гражданина,  
- справка с места работы,  
- справка о налогах.

В случае, когда целью поездки является туризм, приглашающая сторона предоставляет следующие документы:

письмо, объясняющее причину приглашения;  
план пребывания;  
гарантийное письмо;  
документы об организации-гаранте:  
- регистрационное свидетельство,  
- описание деятельности и структуры предприятия,  
- для фирм, зарегистрированные на фондовом рынке - копию из справочника о фирмах.  
справку об оплате налогов;  
документы, разъясняющие цель поездки, а также подтверждающие покупку и оплату тура;  
бронь отеля в Японии и бронь авиабилетов.

Только после того, как заявитель получит от японской стороны весь пакет документов, он может обращаться в консульство или посольство с ходатайством о выдаче визы.

#### **Краткосрочная виза**

Для получения краткосрочной визы в Японию (туризм, посещение родственников или друзей, деловой визит) заявитель, кроме вышеуказанных документов от японской стороны и их копий, должен предоставить:

- загранпаспорт, срок действия которого составляет не менее 6 месяцев с момента окончания поездки;
- копию первой страницы загранпаспорта на странице формата А4;
- 2 анкеты, заполненные на английском языке и подписанные заявителем;
- 2 цветные фотографии паспортного образца 4,5x4,5 см (фотографии должны быть

	<p>сделаны не более чем за шесть месяцев до подачи заявления);</p> <ul style="list-style-type: none"> <li>• справку с места работы с указанием должности и оклада (пенсионерам – копию пенсионного удостоверения, студентам и школьникам – справку с места учебы);</li> <li>• дополнительно могут понадобиться: выписка с банковского счета либо иные документы, подтверждающие наличие у заявителя достаточных финансовых средств для пребывания в Японии, а также документ, объясняющий, чем заявитель будет заниматься в стране.</li> </ul> <p>Генеральные консульства и посольство Японии оставляют за собой право потребовать дополнительные документы в процессе рассмотрения заявления на визу. Все документы должны предоставляться не позднее трех месяцев с момента их составления.</p> <p><b>Транзитная виза</b>  Безвизовый транзит через территорию Японии невозможен. Виза оформляется только для граждан, находящихся в Японии проездом не более 3 суток, и только в случае, если заявитель следует в страну, куда невозможен беспосадочный перелет. Пересадочные рейсы должны быть максимально приближены друг к другу по времени, в противном случае следует оформлять туристическую визу. Для оформления визы следует предоставить следующие документы:</p> <ul style="list-style-type: none"> <li>• заграничный паспорт, срок действия которого составляет не менее 6 месяцев с момента окончания поездки;</li> <li>• копию первой страницы заграничного паспорта на странице формата А4;</li> <li>• 2 анкеты, заполненные на английском языке и подписанные лично заявителем;</li> <li>• 2 цветные фотографии паспортного образца 4,5х4,5 см (фотографии должны быть сделаны не более чем за шесть месяцев до подачи заявления);</li> <li>• оригиналы билетов по всему маршруту следования;</li> <li>• справку с места работы с указанием должности и оклада (пенсионерам – копию пенсионного удостоверения, студентам и школьникам – справку с места учебы);</li> <li>• визу в страну следования, если таковая требуется;</li> <li>• подтверждение брони гостиницы в Японии в случае, если заявитель намерен провести в стране более 24 часов.</li> </ul> <p><b>Поездка с детьми</b>  Дети, достигшие 14 лет, должны иметь свой заграничный паспорт. На детей, вписанных в паспорт родителей и достигших шестилетнего возраста, должна быть вклеена фотография. Для получения визы для детей, кроме вышеперечисленного, предоставляются следующие документы:</p> <ul style="list-style-type: none"> <li>• свидетельство о рождении (оригинал и копия);</li> <li>• справка из учебного заведения;</li> <li>• если ребенок путешествует в сопровождении одного из родителей либо третьего лица, предоставляется также нотариально заверенное согласие на вывоз ребенка от остающегося родителя (родителей).</li> </ul> <p>Данные о детях, вписанных в паспорт родителей и следующих с ними, вписываются в анкеты одного из родителей. На детей, имеющих свой паспорт, заполняются отдельные анкеты.</p>
<p><b>Национальные праздники</b></p>	<p>1 января - Новый год  второй понедельник января - День совершеннолетия  11 февраля - День основания государства (1873)  29 апреля - День Сэва (с 2007)  1 мая - День Труда  3 мая - День Конституции (1947)  4 мая - День природы (с 2007)  5 мая - День детей  20 июля - День моря  15 сентября - День уважения к пожилым  второй понедельник октября - День спорта (1964)  3 ноября - День культуры  23 ноября - День благодарения труду (1948)  23 декабря - День рождения императора Акихито</p>

Внешний вид визы туристической



**Как оформить визу**

Как оформить визу? Это просто!

**Вам достаточно позвонить по одному из телефонов:**

**(044) 232 54 14, (066) 44 99 755(МТС),**

**(093) 116 84 00(Лайф), (098) 797 15 15(КиевСтар)**

**обсудить желаемую дату поездки и передать нам необходимый пакет документов курьером.**

Остальное мы сделаем за вас!

*Стоимость услуг: все цены представлены на сайте в разделе [Визы \(цены\)](#)*

Отправить запрос можно на e-mail: [zakaz@multi-viza.com.ua](mailto:zakaz@multi-viza.com.ua)